

SE CONNECTER DANS VACCINNET

Version 1 – 13.01.2022



Vlaanderen
is zorg

1. SE CONNECTER

Pour débiter cette procédure de connexion, naviguez vers www.vaccinnet.be et cliquez sur « LOGIN ».

Mise à jour

Vaccinnet
Le Comité Interministériel Santé Publique (CIM) a pris la décision d'utiliser la plateforme web Vaccinnet dans le cadre de la campagne de vaccination contre la Covid-19. Vaccinnet sera donc utilisé au niveau national pour l'enregistrement de l'administration des vaccins Covid-19 et le signalement des effets secondaires éventuels.

Covid-19
Pour accéder au matériel d'apprentissage et pour plus d'information sur l'utilisation de Vaccinnet pour la vaccination contre la Covid-19, veuillez vous rendre sur la page TIPS.

Communication générale:
Attention: à partir du 9 mars 2021, Vaccinnet ne prend plus en charge Internet Explorer.



LOGIN



TIPS



HELPDESK

Bienvenue sur Vaccinnet

Vaccinnet est un système de commande et de distribution de vaccins mis à la disposition des médecins-vaccinateurs par le gouvernement flamand dans le cadre de sa politique programmatique de vaccination. Ce système de commande est lié à un système d'enregistrement des vaccinations.

Pour consulter la déclaration de confidentialité, cliquez [ici](#)

2. S'IDENTIFIER

Vous serez ensuite redirigé vers la plateforme fédérale CSAM d'identification. Pour vous identifier, vous pouvez utiliser les services suivants :


- eID via lecteur de cartes
- itsme
- Code token
- Code envoyé sur votre smartphone

nl fr de en


CSAM S'identifier à l'administration en ligne

Choisissez votre clé numérique pour vous identifier. [Besoin d'aide?](#)

Clé(s) numérique(s) avec l'eID ou identité numérique




IDENTIFICATION
avec un lecteur de cartes eID




IDENTIFICATION
via itsme

[Créez votre compte itsme](#)

Clé(s) numérique(s) avec code de sécurité et nom d'utilisateur + mot de passe



IDENTIFICATION
avec un code de sécurité via une application mobile



IDENTIFICATION
avec code de sécurité via token





3. LIRE ET ACCEPTER LES CONDITIONS GÉNÉRALES D'UTILISATION (CGU)

Si c'est la première fois que vous vous connectez dans Vaccinnet, vous devrez lire et accepter les conditions générales d'utilisation pour pouvoir utiliser l'application web.

VACCINNET

Nederlands

Vlaanderen
is zorg

GEBRUIKERSOVEREENKOMST
ACCORD CGU
NUTZUNGSVEREINBARUNG

En cliquant sur le bouton "Accepter", je déclare avoir lu, compris et accepté les conditions d'utilisation.

Accepter
Refuser

Developed & hosted by Kind & Gezin Privacy disclaimer Privacy disclaimer Vaccinnet+ Accord Version: 3.8.2 (Build:) Date: 11/01/2022

4. CHOISIR LE PROFIL

Il est possible que vous soyez relié à différents comptes dans Vaccinnet. Si c'est le cas, vous aurez l'opportunité de sélectionner l'entité pour laquelle vous souhaitez réaliser des actions dans Vaccinnet.

Si vous n'êtes relié qu'à une seule entité, vous serez redirigé automatiquement vers la page d'accueil de votre profil.

VACCINNET

TEST

Nederlands

Sélectionnez un lieu pour lequel vous souhaitez travailler:

Autres entité (COVID-19, Centres d'accueil, Centres d'asile, ...)	
Pharmacie	
Médecin	
Administrateur	

Developed & hosted by Kind & Gezin Privacy disclaimer Privacy disclaimer Vaccinnet+ Accord Version: 3.8.2 (Build: 036) Date: 20/12/2021





5. VÉRIFIER LES DONNÉES DU PROFIL

Ensuite, vous devrez vérifier certaines informations sur votre profil et votre pharmacie. Pour ce faire, cliquez sur "Mon profil" dans la partie gauche de l'écran. Vérifiez que les données situées dans le cadre rouge sont correctes. Les autres données seront également préremplies sur base des sources authentiques, Vaccinnet en a besoin pour créer un profil.

Cliquez ensuite sur « Ok » pour terminer cette vérification.

- Page d'accueil
- Enregistrement de groupe
- Statut de la vaccination
 - Recherche d'une personne
- Mon stock
- Mes livraisons
- Mon profil**
- Mes employés
- Mes enregistrements
- Mes demandes de correction
- Transmettre Support ID
- Déconnexion

Mon profil

Code d'utilisateur: []
Code eHealth: []
Nom: Apotheek Opstal
e-mail(*): []
Tél. ([] GSM(**): []
professionnel(**): []
[Montrer mes employés](#)

Fournisseur de soins responsable

Nom de famille(*): [] Prénom(*): []
e-mail(*): []

Adresse de livraison

Adresse: [] (A l'attention de, campus, hôpital, étage, service, ...)
Rue(*): [] N°(*): [28] Boîte: []
Commune(*): []

Responsable de la réception des livraisons

Nom de famille(*): [] Prénom(*): []
Numéro de téléphone ou de portable où la personne responsable peut être jointe: (*) []

Préférence pour les heures de livraison

(max. 2 par jour avec une durée minimale de 3 heures chacun)

Lundi	de	08 heure	à	17 heure	de	--	à	--
Mardi	de	08 heure	à	17 heure	de	--	à	--
Mercredi	de	08 heure	à	17 heure	de	--	à	--
Jeudi	de	08 heure	à	17 heure	de	--	à	--
Vendredi	de	08 heure	à	17 heure	de	--	à	--

Ok **Annuler**

(*) Obligatoire.
(**) Au moins un des champs est obligatoire.

