

AANMELDEN OP VACCINNET

Versie 0.3 – 7.01.2022



Vlaanderen
is zorg

1. AANMELDEN

Om aan te melden op Vaccinnet, surf u naar <https://www.vaccinnet.be> en klikt u op "Login".


Actueel

Vaccinnet en vaccinatiegegevens


- Vaccinnet is het bestelsysteem voor de vaccins die door de Vlaamse overheid gratis ter beschikking gesteld worden. Erkende huisartsen, pediaters en gynaecologen kunnen rechtstreeks toegang vragen via deze site. Vaccinatoren kunnen in Vaccinnet vaccins bestellen en toegedende vaccinaties registreren.
- Bent u als burger op zoek naar uw geregistreerde vaccinatiegegevens, ga dan naar <https://www.mijngezondheid.be>

Covid-19


Er is beslist om, in het kader van de Covid-19 vaccinaties deze applicatie voor heel België te gebruiken. Vaccinnet zal nationaal gebruikt worden voor de registratie van gezette Covid-19 vaccins en de opvolging van eventuele bijwerkingen hiervan. De applicatie wordt in dit kader niet gebruikt om Covid-19 vaccins te bestellen. Voor alle andere vaccins blijft de werking van Vaccinnet ongewijzigd.



LOGIN



TIPS



HELPDESK

Welkom bij Vaccinnet

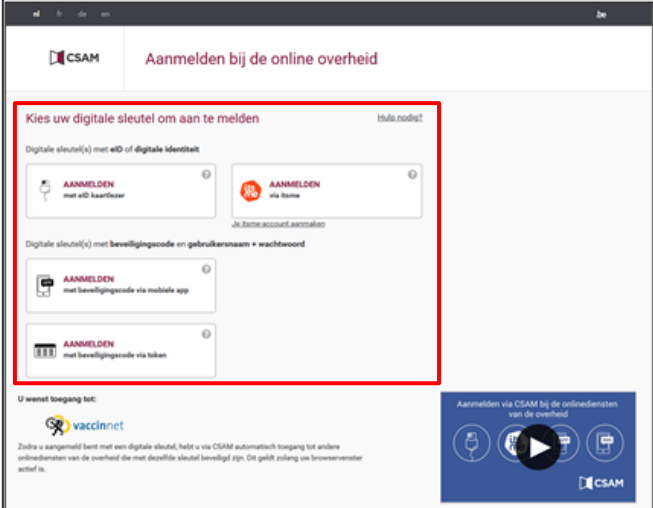
Vaccinnet is een bestel- en distributiesysteem voor vaccins die door de Vlaamse overheid ter beschikking gesteld worden aan artsen-vaccinatoren in het kader van haar programmatisch vaccinatiebeleid. Dit bestelsysteem is gekoppeld aan een registratiesysteem voor vaccinaties.

Om de privacy verklaring te raadplegen klik hier

2. IDENTIFICEREN

Daarna moet u zich identificeren via het CSAM-platform. U kan verschillende methodes gebruiken:

- eID-kaart
- itsme
- Beveiligingscode via token
- Beveiligingscode via mobiele app



The screenshot shows the CSAM platform interface for logging in. The main heading is "Aanmelden bij de online overheid". Below this, there is a section titled "Kies uw digitale sleutel om aan te melden" with a "Hulp nodig?" link. There are four options for digital keys, each with an "AANMELDEN" button:

- Digitale sleutel(s) met eID of digitale identiteit:
 - AANMELDEN met eID kaartlezer
 - AANMELDEN via Itsme (with a note "als Same account aanmaken")
- Digitale sleutel(s) met beveiligingscode en gebruikersnaam + wachtwoord:
 - AANMELDEN met beveiligingscode via mobiele app
 - AANMELDEN met beveiligingscode via token

At the bottom, there is a section "U wenst toegang tot:" with the Vaccinnet logo and a video icon. A footer note states: "Zodra u aangemeld bent met een digitale sleutel, hebt u via CSAM automatisch toegang tot andere onlinediensten van de overheid die met dezelfde sleutel beveiligd zijn. Dit geldt zolang uw browservenster actief is."



AANMELDEN OP VACCINNET

Versie 0.3 – 7.01.2022



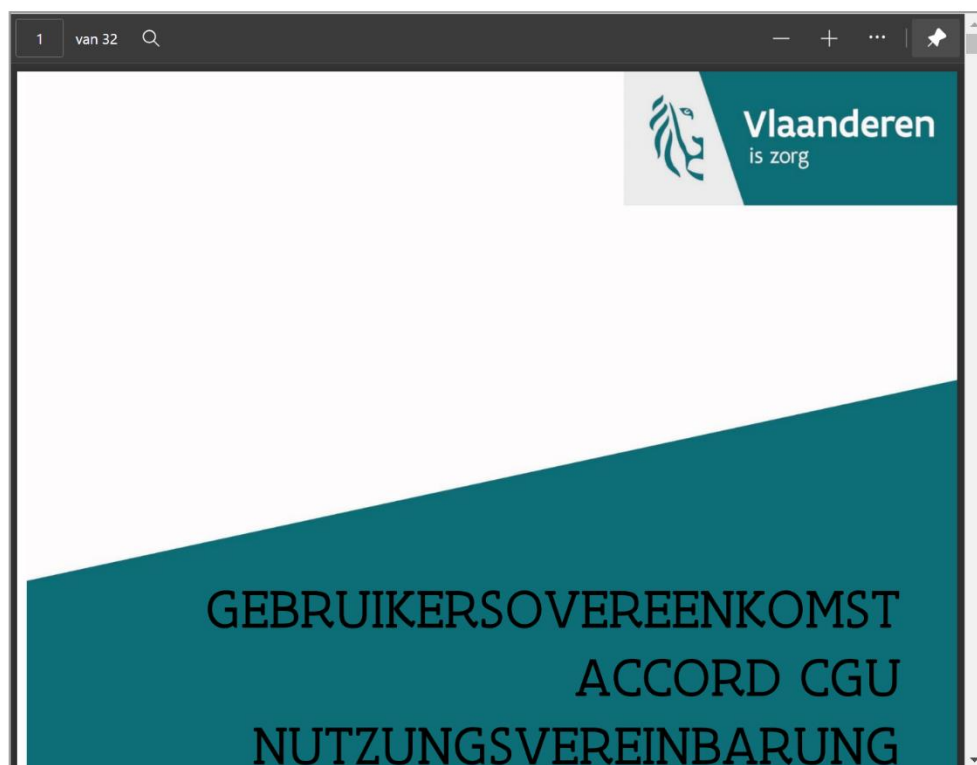
Vlaanderen
is zorg

3. GEBRUIKERSVOORWAARDEN GOEDKEUREN

Indien u zich de eerste keer aanmeldt in Vaccinnet, moet u de gebruikersvoorwaarden lezen en accepteren.



Français



Door te klikken op de knop "Accepteren" verklaar ik dat ik kennis heb genomen van de gebruikersvoorwaarden, ze gelezen en begrepen heb en instem met de inhoud ervan.





4. ACCOUNT KIEZEN

Als u gekoppeld bent aan verschillende accounts in Vaccinnet, kan u op deze pagina kiezen voor welk account u zich wenst aan te melden. Dit doet u door de naam van het desbetreffende account te klikken.



Selecteer een locatie waarvoor u wilt gaan werken:

Andere entiteit (COVID-19, opvangcentrum, MPL...)	Apotheek	Artsenpraktijk	Beheerder

Als u slechts aan één account verbonden bent, wordt u automatisch doorgestuurd.

5. VERIFICATIE CONTACTGEGEVENS

Vervolgens moet u ook de contactgegevens verifiëren. Druk hiervoor op “Mijn profiel” aan de linkerkant van het scherm. Verifieer of de gegevens, **binnen de rode kader**, juist zijn. De andere gegevens zullen ook ingevuld zijn op basis van de authentieke bron, omdat Vaccinnet dit vereist om een account aan te maken.

Druk vervolgens op “Ok”.

- Startpagina
- Groepsregistratie
- Vaccinatiestatus
 - Zoek persoon
- Mijn voorraad
- Mijn leveringen
- Mijn profiel**
- Mijn medewerkers
- Mijn registraties
- Mijn correctie aanvragen
- Support ID doorgeven
- Logout

Mijn profiel

Gebruikerscode: AP-VL-2100-9004
eHealth code:
Naam: Apo Heymans 3 - DEURNE
e-mail adres(*): mijnemail@vlaanderen.be
Tel. Praktijk(**): 1234567890 GSM(**): 1234567890
Toon mijn medewerkers

Verantwoordelijke zorgverstreker

Familienaam(*): Heymans Voornaam(*): Alejandro
e-mail adres(*): mijnemail@vlaanderen.be

Leveradres

Adres info: (ter attentie van, campus, ziekenhuis, verdieping, dienst, ...)
Straat(*): Test Nr(*): test Bus:
Gemeente(*): 2100-DEURNE

Verantwoordelijke voor het ontvangen van de leveringen

Familienaam(*): Heymans Voornaam(*): Alejandro
Telefoon- of GSM-nummer waarop de verantwoordelijke te bereiken is:(*)
1234567890

Voorkeur levermomenten

(max. 2 per dag met telkens een minimale duur van 3 uur)

Maandag	vanaf	09 uur	tot	17 uur	vanaf	--	tot	--
Dinsdag	vanaf	09 uur	tot	17 uur	vanaf	--	tot	--
Woensdag	vanaf	09 uur	tot	17 uur	vanaf	--	tot	--
Donderdag	vanaf	09 uur	tot	17 uur	vanaf	--	tot	--
Vrijdag	vanaf	09 uur	tot	17 uur	vanaf	--	tot	--

Ok Annuleren

(*) Verplicht in te vullen.
(**) Minimaal één van de velden verplicht in te vullen.

